


金沢駅から会場（金沢市文化ホール）までのアクセス

①改札を出て、向かって右側の【兼六園口（東口）】へ進みます。




（改札を出た景色）




（右に進み、東口に向かう景色）

②出口すぐ正面の階段もしくはエスカレーターにて地下へ下ります。



（出口すぐ、階段上の様子。
鼓門が見えます）



（階段下）

③直進し、右側通路を通り【A-8】出口に向かって進みます。



(中央を直進すると行き止まりになるので、右側のスロープを進みます)

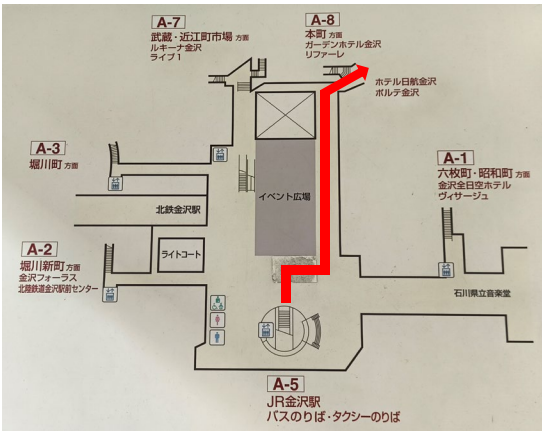
④突き当たり、【A-8】出口に向かって右に進みます。




(突き当たり右折)



(直進)



⑤ポルテ金沢の地下入口に進みます。




(階段手前にポルテ金沢の地下入口が見えてきます)

⑥飲食店を過ぎ、直進するとエスカレーターが見えるので1階まで昇ります。



(エスカレーターで1階へ)

- ⑦エスカレーターを降りると右手に、エレベーターが3機あります。
どのエレベーターでも【6階 アートホール】に停まりますが、
最右（エスカレーター横）の機が【直通エレベーター】になります。



↑
こちら側の2機も
ご利用いただけます

↑
直通エレベーターで
6階へ